

## NE 参考文献插入 Word 中注意事项

在 Word 中插入参考文献出现这种情况时：

我们的<sup>[1]</sup>多不哈说<sup>[2]</sup>道具<sup>[3]</sup>卡速度和卡萨丁开卷考

### 参考文献

- [1] 廉玉波, 何涛. 某车型进气系统声学性能开发: 2016中国汽车工程学会年会暨展览会, 中国上海, 2016[C].
- [2] 罗宏锦, 李智, 戴籍晓. 进气系统噪声优化[J]. 大众科技, 2016(05):51-53.
- [3] 曾有为. 基于车内外噪声的NVH优化: 基于车内外噪声的NVH优化, 2016[C].

### 校对报告

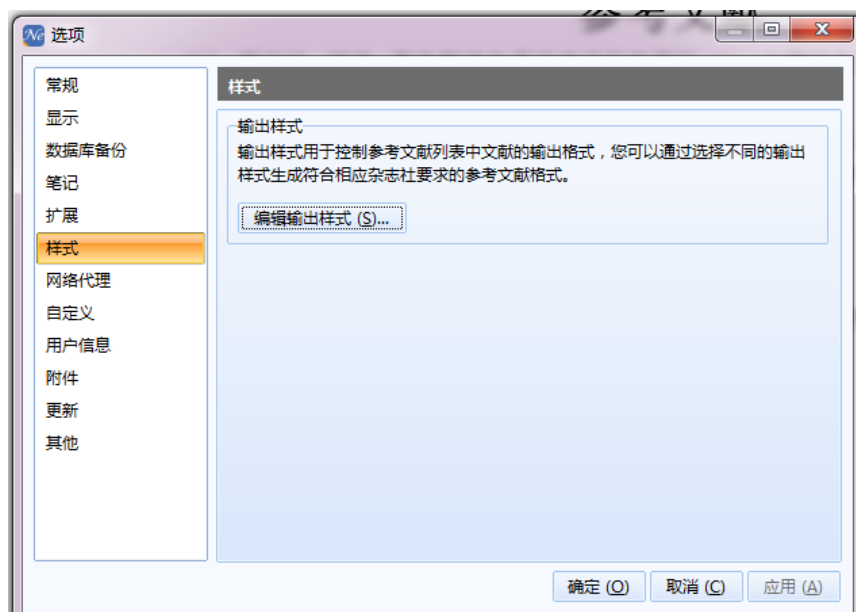
当前使用的样式是 [中华人民共和国国家标准\_GBT\_7714-2015 New].

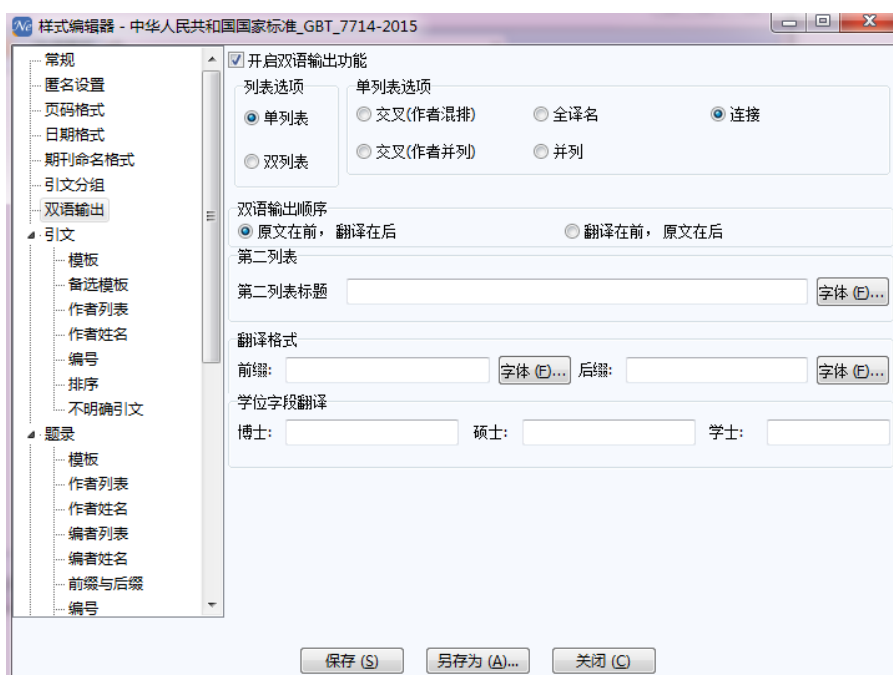
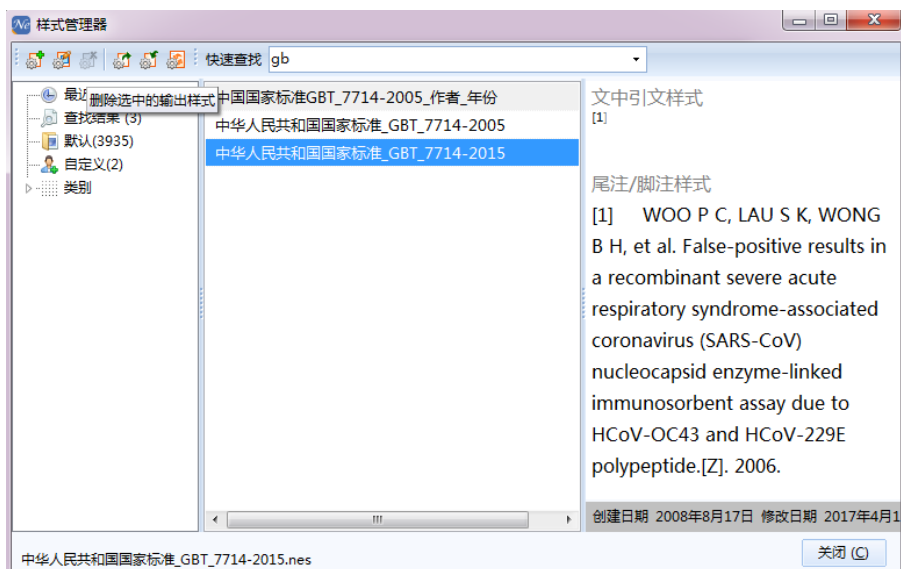
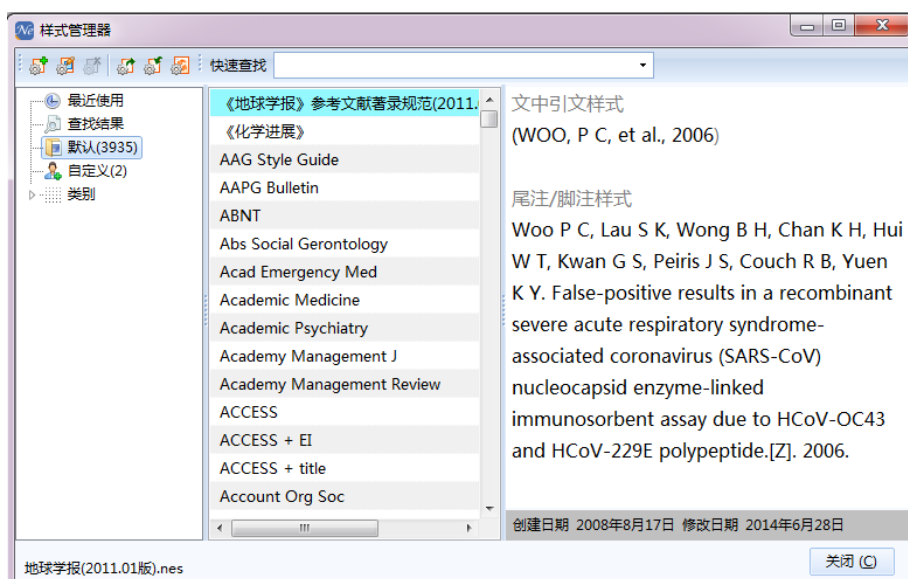
当前文档包含的题录共3条.

有0条题录存在必填字段内容缺失的问题.

所有题录的数据正常.

1.NE 中选择“工具”快捷键—选项—样式—编辑输出样式





- 一般选择“连接”选项，选择“另存为”——保存
- 2.重新打开 Word 后，插入文献后出现如下情况：

当我老了，头发[1]白了。

## References:

[1]. 张文平, 基于Oracle EBS的考勤系统的设计与实现, 2011, 中国科学院研究生院.

### 校对报告

当前使用的样式是 [Numbered(Multilingual)]

当前文档包含的题录共1条

有1条题录存在必填字段内容缺失的问题

参考文献 [1] : 字段()内容缺失;

字段()内容缺失;

字段()内容缺失;

字段(城市)内容缺失;

字段(页数)内容缺失;

选择在 NE 中保存好的格式

格式化

格式化参考文献

选择样式

选择输出样式 (S) 中华人民共和国国家标准\_GBT\_77 浏览 (B)...

☒ 生成校对报告 清除历史 (C)

数据同步

☐ 与当前 NoteExpress 数据库同步

文本范围

☐ 包含文本框内容 (I)

编号

起始编号 (S) 1

引文色彩

主模板 备选模板

确定 取消 帮助

插入文献格式变成你需要的格式

当我老了，头发<sup>[1]</sup>白了。

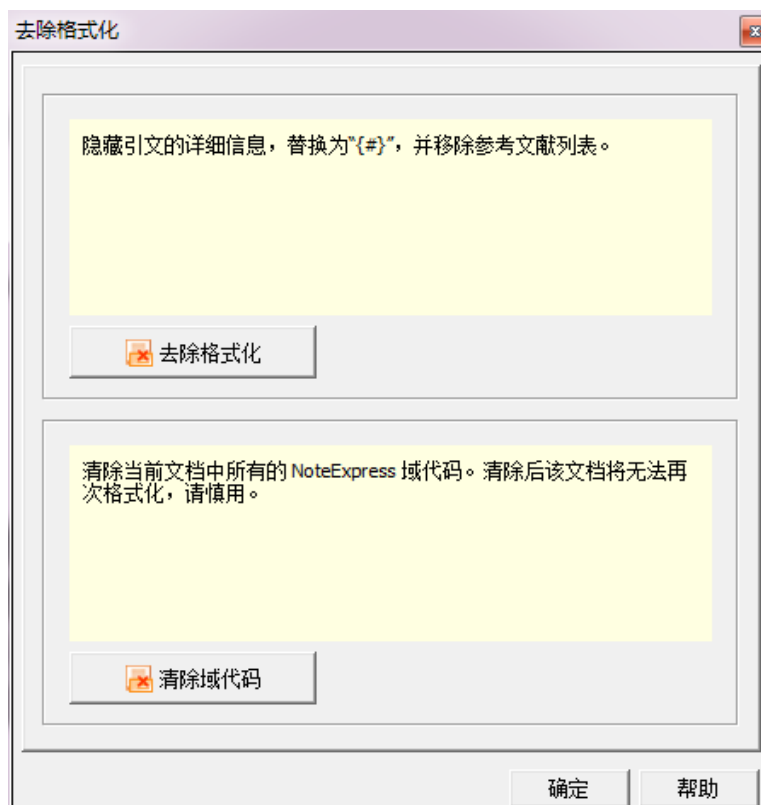
## 参考文献

[1] 张文平. 基于Oracle EBS的考勤系统的设计与实现[D]. 中国科学院研究生院计算机技术, 2011.

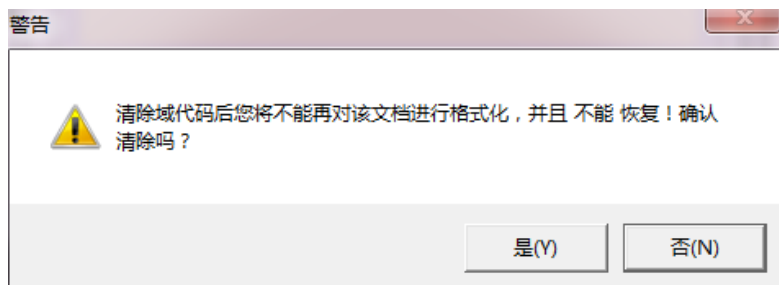
### 校对报告

当前使用的样式是 [中华人民共和国国家标准\_GBT\_7714-2015\_国标].  
当前文档包含的题录共1条.  
有0条题录存在必填字段内容缺失的问题.  
所有题录的数据正常.

3.当格式调整完成后，需要去除格式化。



点击“清除域代码”按钮，选择“是”



最后就变成了你所需要的参考文献格式。（可在格式化按钮中取消生成校对报告）

当我老了，头发<sup>[1]</sup>白了。

## 参考文献

[1] 张文平. 基于Oracle EBS的考勤系统的设计与实现[D]. 中国科学院研究生院计算机技术, 2011.